www.avisvarazze.org

Dashboard

01/giu/2009 - 01/giu/2010

Rispetto a: Sito

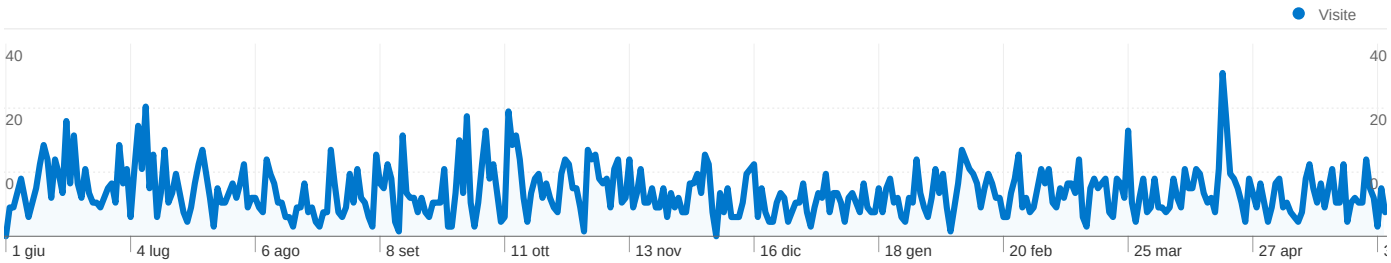

Uso del sito

3.393 Visite

10.730 Visualizzazioni di pagina

3,16 Pagine/Visita

52,58% Frequenza di rimbalzo

00:02:01 Tempo medio sul sito

61,60% % visite nuove

Panoramica visitatori

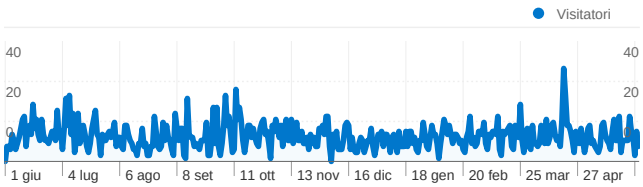

Visitatori

2.099

Overlay mappa

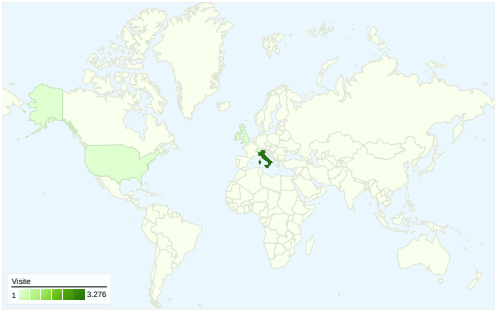

Panoramica sulle sorgenti di traffico

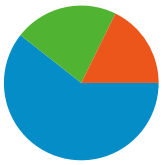

- **Motori di ricerca** 2.056,00 (60,60%)
- **Traffico diretto** 736,00 (21,69%)
- **Siti di riferimento** 601,00 (17,71%)

Panoramica dei contenuti

Pagine	Visualizzazioni di pagina	% visualizzazioni di pagina
/	2.503	23,33%
/?tag=permessi-retribuiti-	683	6,37%
/?p=145	639	5,96%
/?p=428	438	4,08%
/?p=481	258	2,40%

www.avisvarazze.org

Panoramica visitatori

01/giu/2009 - 01/giu/2010

Rispetto a: Sito

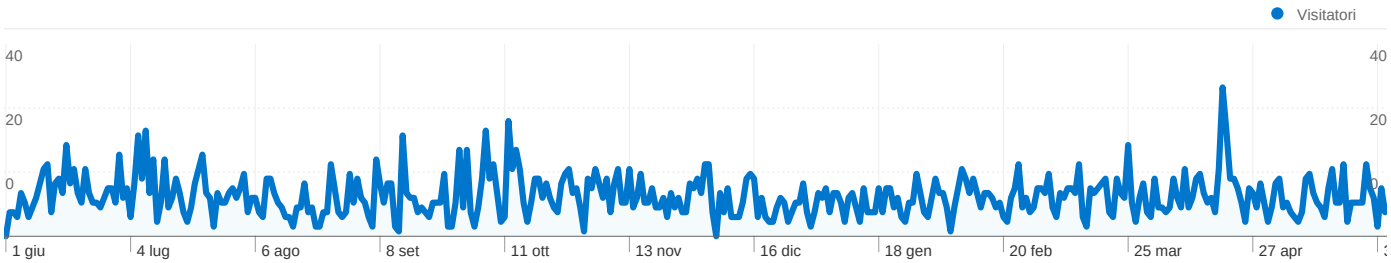

2.099 persone hanno visitato questo sito

3.393 Visite

2.099 Visitatori unici assoluti

10.730 Visualizzazioni di pagina

3,16 Media visualizzazioni di pagina

00:02:01 Tempo sul sito

52,58% Frequenza di rimbalzo

61,60% Visite nuove

Profilo tecnico

Browser	Visite	% visite
Internet Explorer	2.172	64,01%
Firefox	999	29,44%
Chrome	87	2,56%
Safari	57	1,68%
Mozilla	53	1,56%

Velocità di connessione	Visite	% visite
Unknown	1.960	57,77%
DSL	1.171	34,51%
T1	163	4,80%
Dialup	67	1,97%
OC3	21	0,62%

Panoramica sulle sorgenti di traffico

01/giu/2009 - 01/giu/2010
Rispetto a: Sito

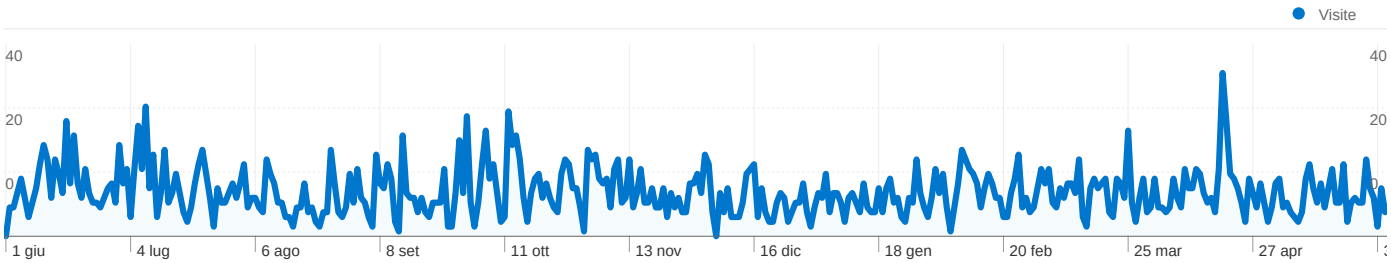

Tutte le sorgenti di traffico hanno generato complessivamente 3.393 visite

21,69% Traffico diretto

17,71% Siti di riferimento

60,60% Motori di ricerca

- **Motori di ricerca** 2.056,00 (60,60%)
- **Traffico diretto** 736,00 (21,69%)
- **Siti di riferimento** 601,00 (17,71%)

Principali sorgenti di traffico

Sorgenti	Visite	% visite
google (organic)	1.949	57,44%
(direct) ((none))	736	21,69%
ilgiornalinodivarazze.it	342	10,08%
images.google.it (referral)	81	2,39%
virgilio (organic)	48	1,41%

Parole chiave	Visite	% visite
avis varazze	486	23,64%
donazione sangue permesso	31	1,51%
permessi avis	29	1,41%
permesso retribuito donazione	25	1,22%
donazione sangue permessi	24	1,17%

Overlay mappa

01/giu/2009 - 01/giu/2010
Rispetto a: Sito

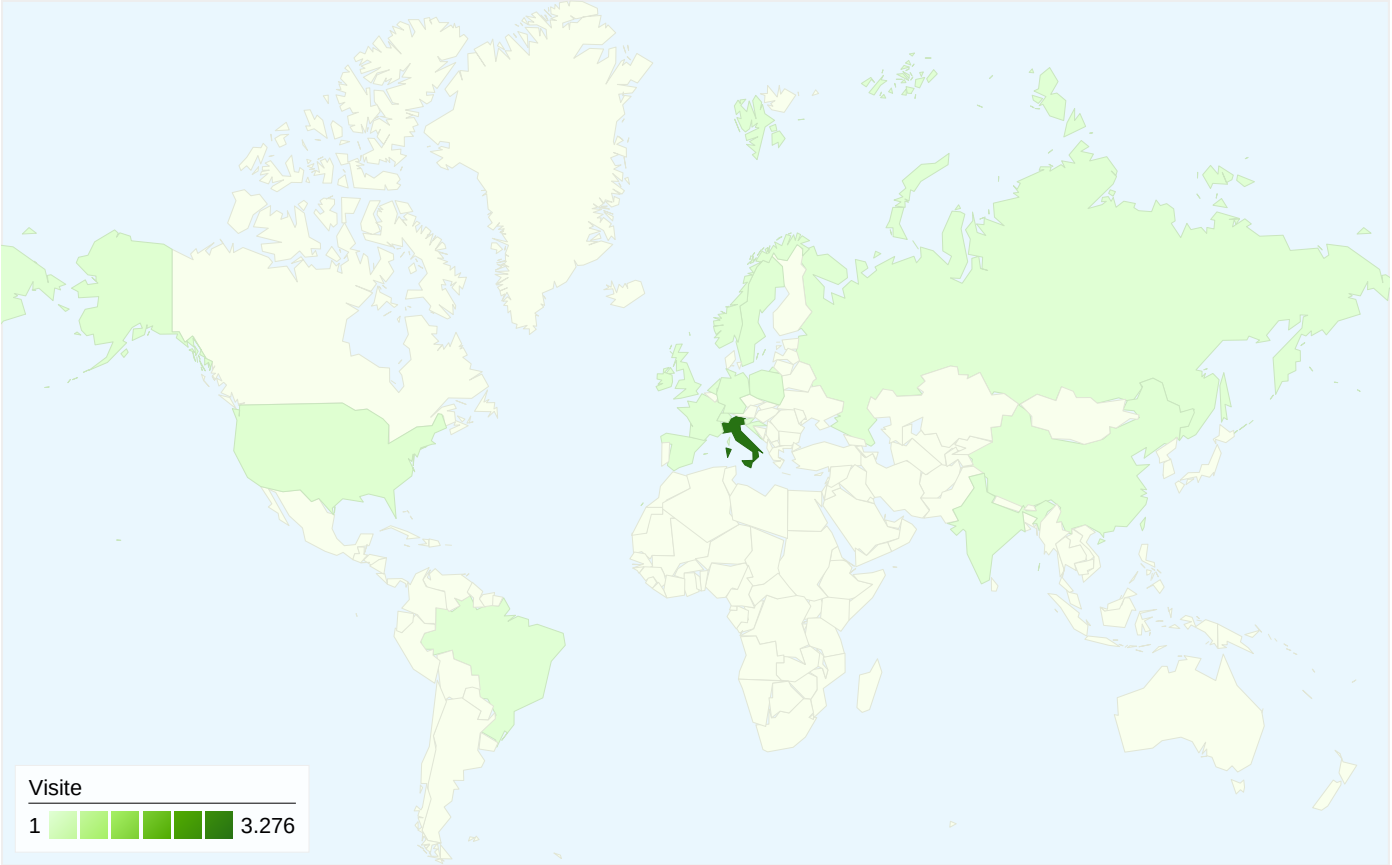

3.393 visite provenienti da 20 Paesi/zone

Uso del sito

Visite	Pagine/Visita	Tempo medio sul sito	% visite nuove	Frequenza di rimbalzo
3.393 % del totale del sito: 100,00%	3,16 Media sito: 3,16 (0,00%)	00:02:01 Media sito: 00:02:01 (0,00%)	61,60% Media sito: 61,60% (0,00%)	52,58% Media sito: 52,58% (0,00%)

Paese/zona	Visite	Pagine/Visita	Tempo medio sul sito	% visite nuove	Frequenza di rimbalzo
Italy	3.276	3,23	00:02:05	60,53%	51,53%
United States	33	1,06	00:00:03	96,97%	93,94%
Ireland	29	1,00	00:00:00	100,00%	100,00%
United Kingdom	8	1,62	00:00:10	75,00%	75,00%
Switzerland	8	1,38	00:00:11	100,00%	62,50%
Brazil	7	1,57	00:00:00	0,00%	42,86%
France	7	1,57	00:00:21	100,00%	85,71%
Germany	5	1,80	00:00:48	100,00%	60,00%
Netherlands	5	1,00	00:00:00	100,00%	100,00%
Norway	3	1,00	00:00:00	100,00%	100,00%

1 - 10 di 20

Panoramica dei contenuti

01/giu/2009 - 01/giu/2010
Rispetto a: Sito

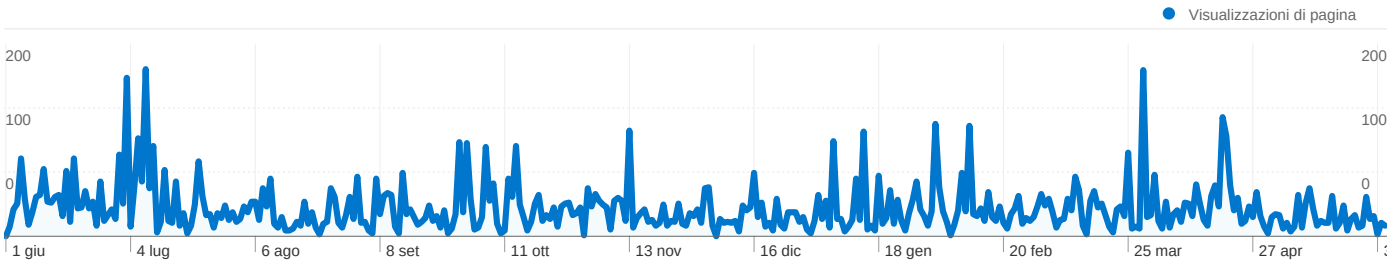

Complessivamente, le pagine di questo sito sono state visualizzate 10.730 volte

10.730 Visualizzazioni di pagina

7.248 Visualizzazioni uniche

52,58% Frequenza di rimbalzo

Contenuti più visualizzati

Pagine	Visualizzazioni di pagina	% visualizzazioni di pagina
/	2.503	23,33%
/?tag=permessi-retribuiti-donatori-sangue	683	6,37%
/?p=145	639	5,96%
/?p=428	438	4,08%
/?p=481	258	2,40%